

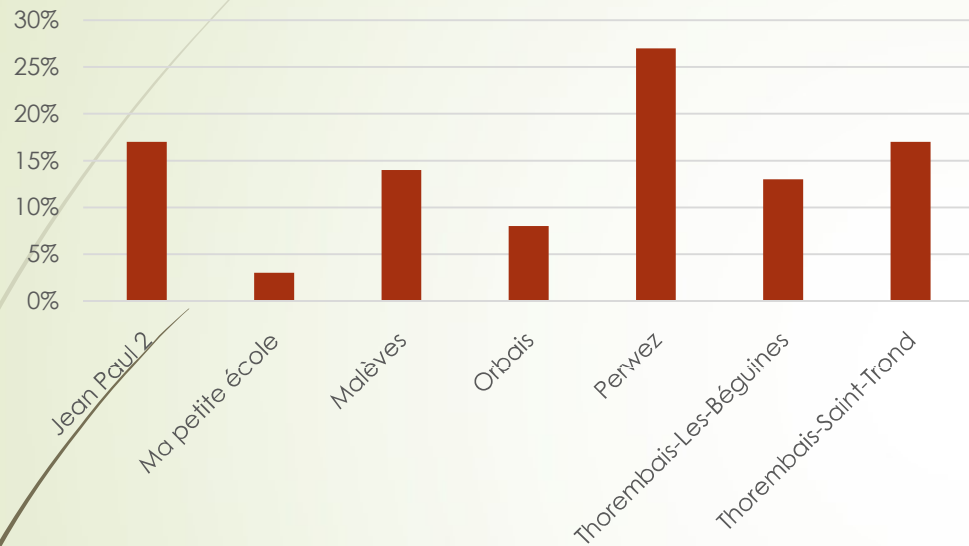
Résultats de l'état des lieux

Résultats enquête FAMILLES

ECHANTILLON

197 réponses

QUELLE ECOLE?

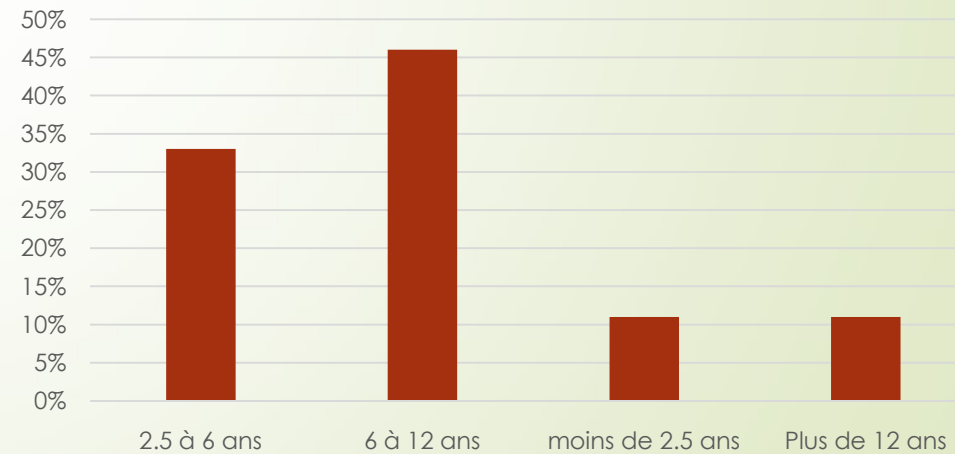


Jean Paul 2	17%
Ma petite école	3%
Malèves	14%
Orbais	8%
Perwez	27%
Thorembais-Les-Béguines	13%
Thorembais-Saint-Trond	17%

3

2.5 à 6 ans	33%
6 à 12 ans	46%
moins de 2.5 ans	11%
Plus de 12 ans	11%

AGE DES ENFANTS

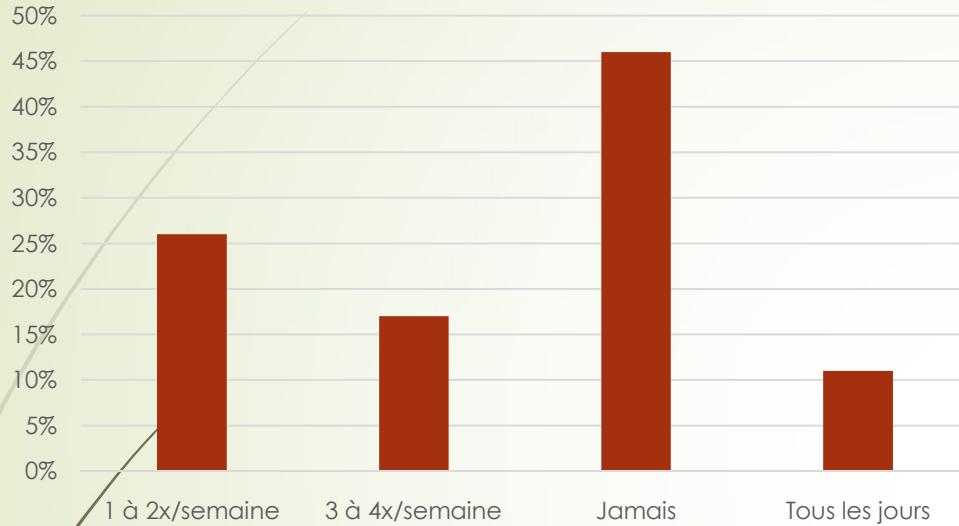


1 / L'accueil extrascolaire

(matin et soir, mercredi pm et journées
pédagogiques)

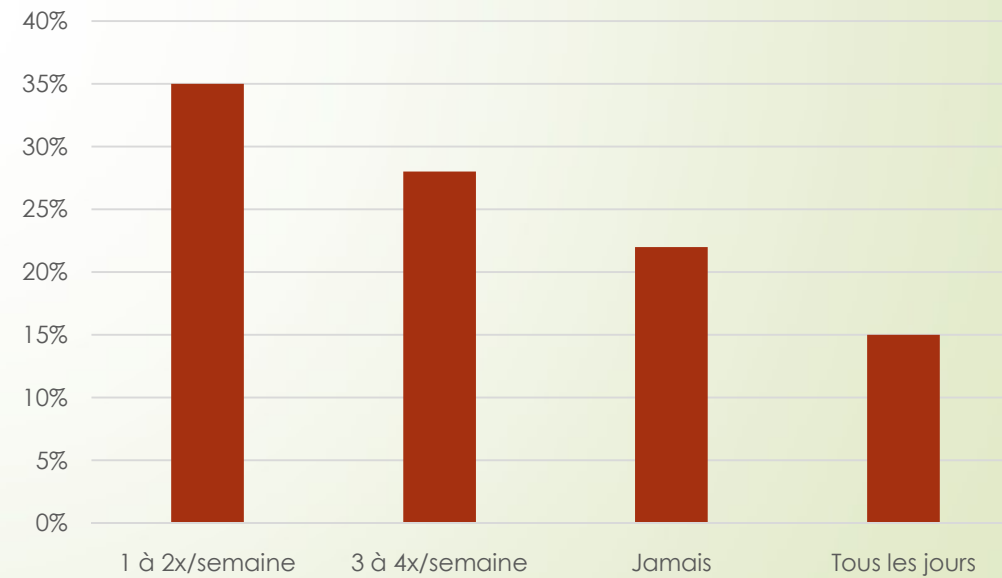
FREQUENTATION DE L'AES (1)

Le MATIN



1 à 2x/semaine	26%
3 à 4x/semaine	17%
Jamais	46%
Tous les jours	11%

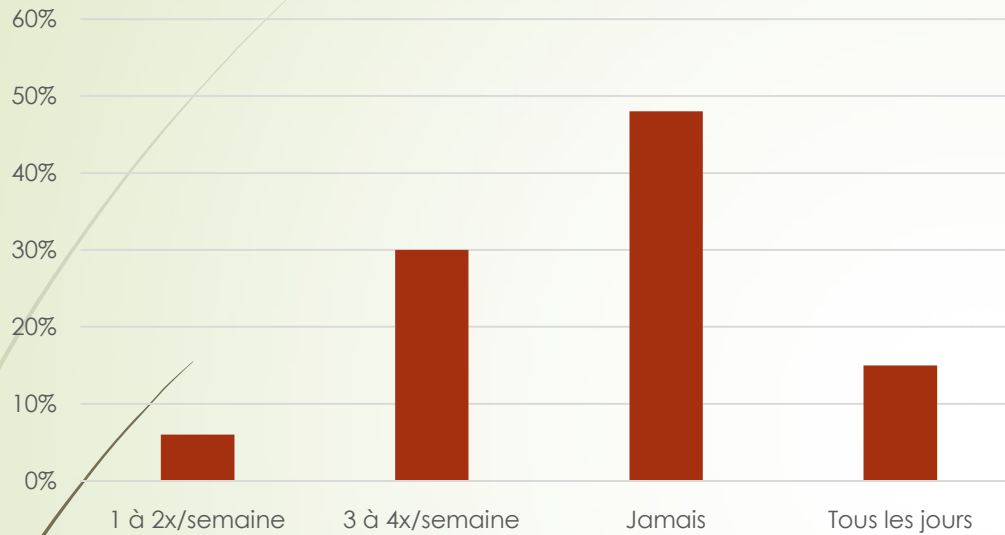
Le SOIR



1 à 2x/semaine	35%
3 à 4x/semaine	28%
Jamais	22%
Tous les jours	15%

FREQUENTATION DE L'AES (2)

Le MATIN ET LE SOIR

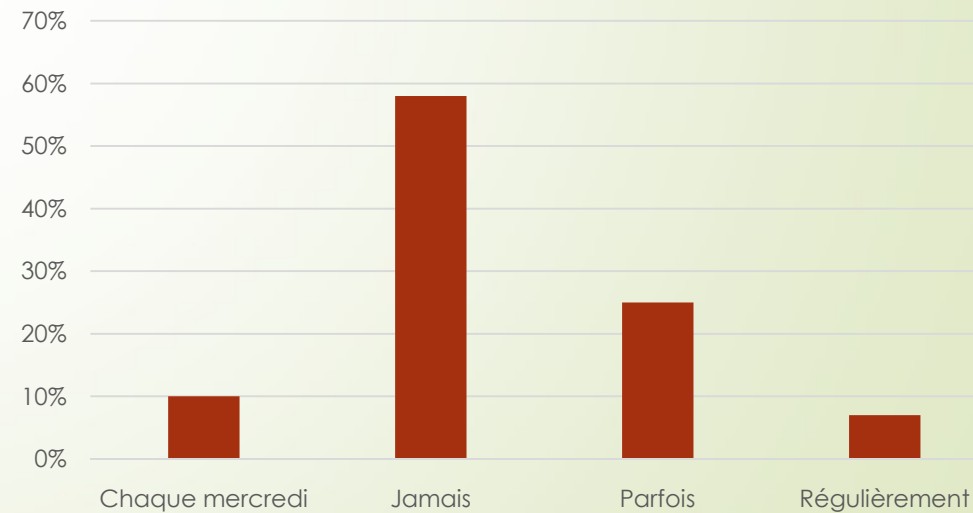


1 à 2x/semaine	6%
3 à 4x/semaine	30%
Jamais	48%
Tous les jours	15%

6

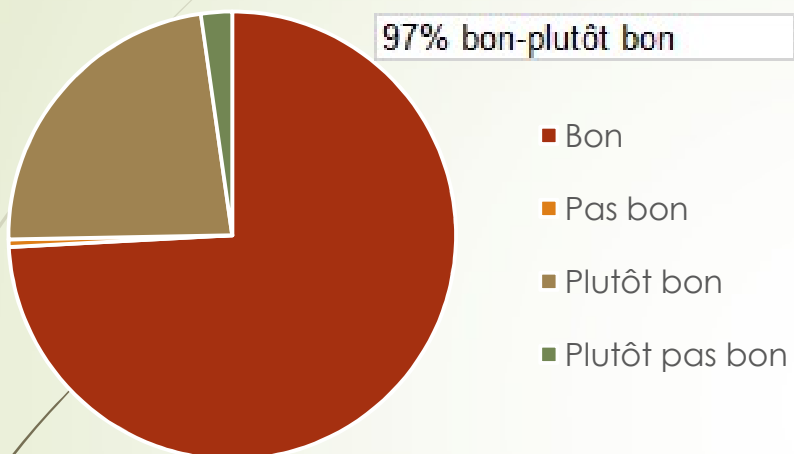
Chaque mercredi	10%
Jamais	58%
Parfois	25%
Régulièrement	7%

Le MERCREDI PM

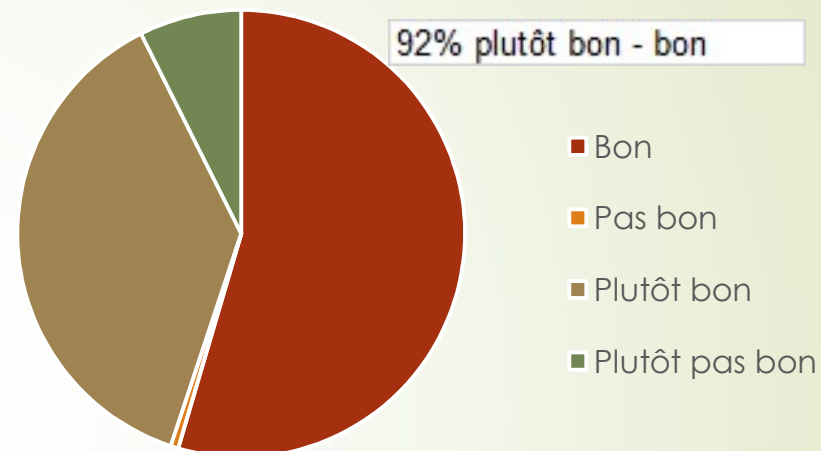


SATISFACTION par rapport (1):

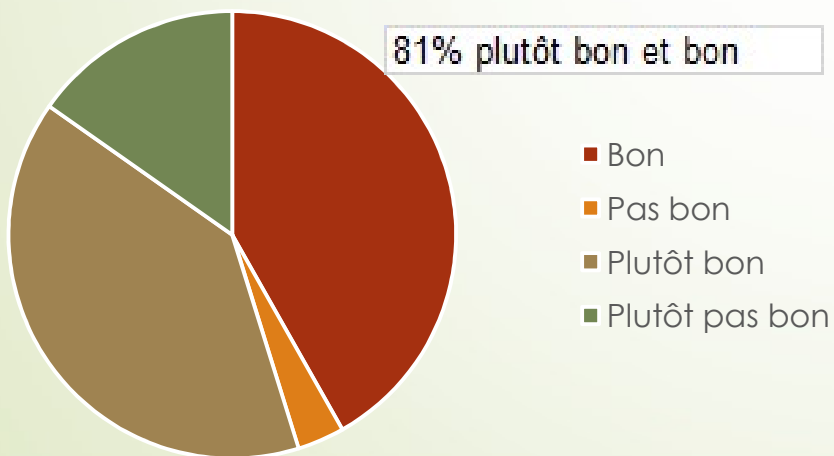
Aux HEURES D'OUVERTURE



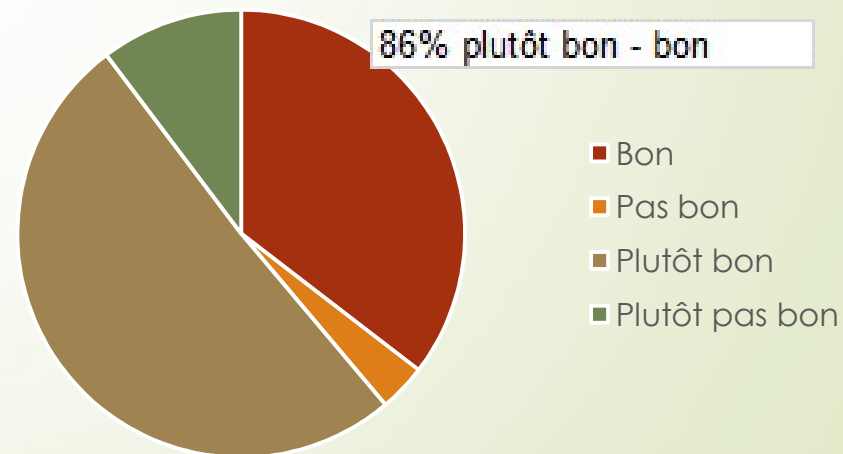
Au LIEU D'ACCUEIL (intérieur, extérieur)



A la QUALITE DE L'ENCADREMENT

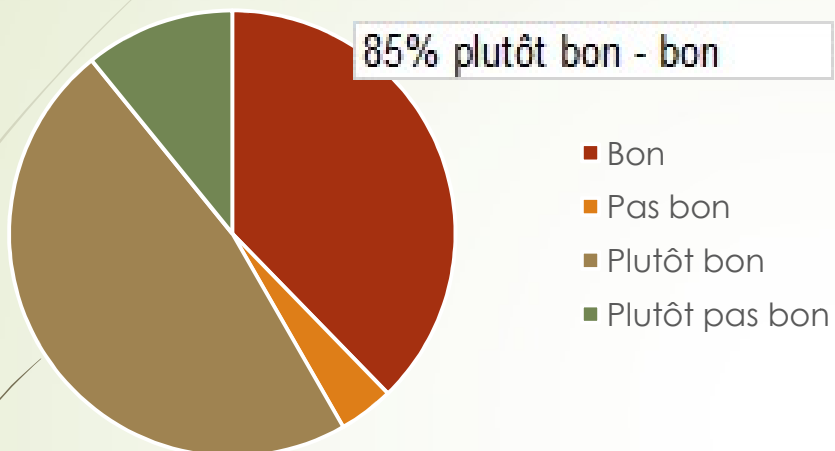


Au MATERIEL mis à disposition

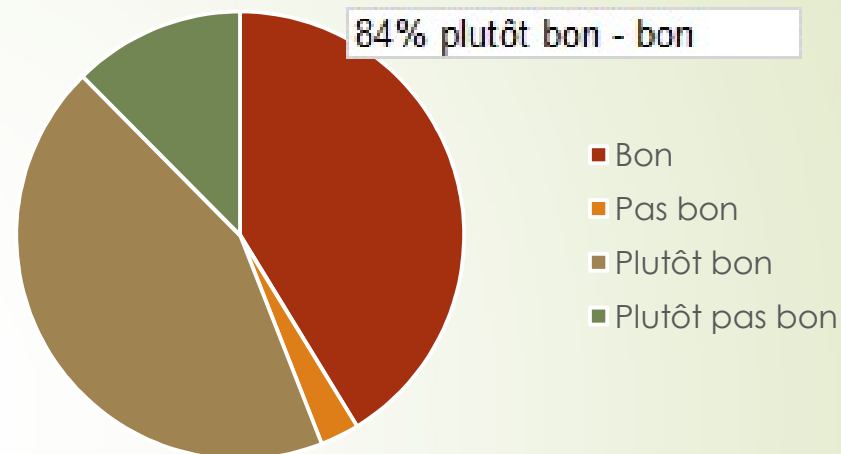


SATISFACTION par rapport (2):

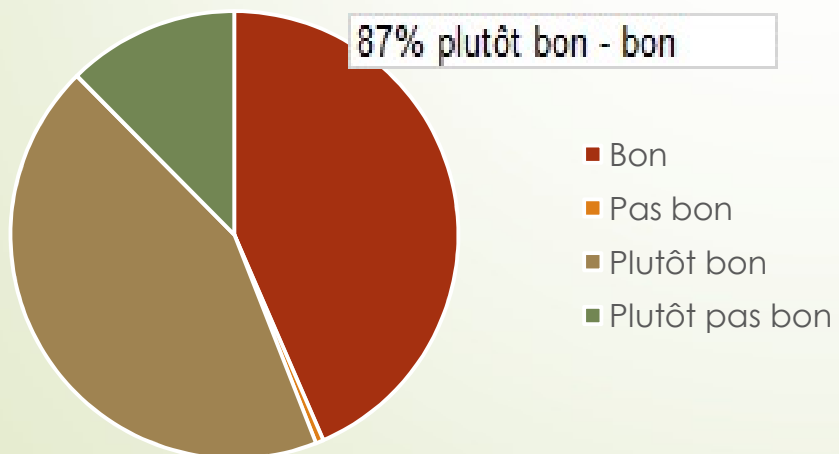
Aux INFORMATIONS RECUES



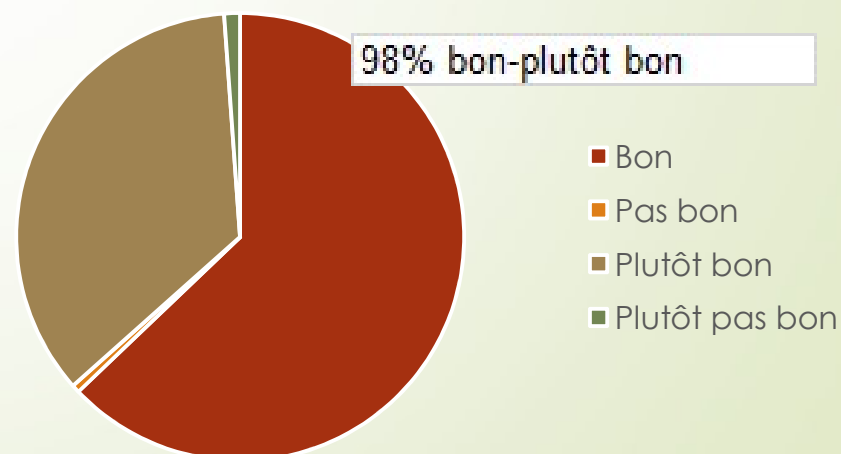
Au COÛT



Au LOCAL D'ACCUEIL



A l'ACCESSIBILITE GEOGRAPHIQUE

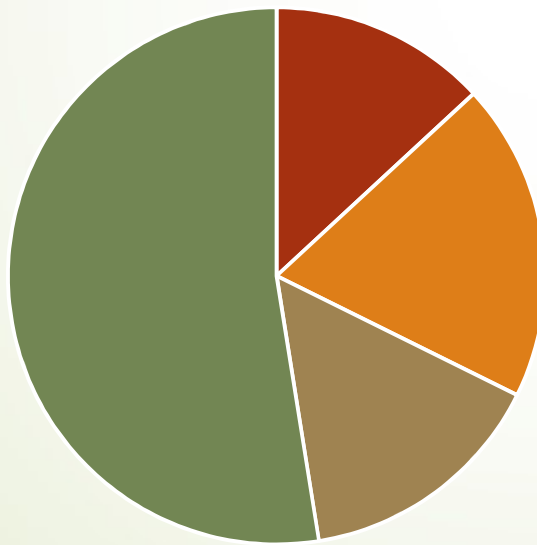


2/ Les activités temps libre après l'école et le WE durant l'année scolaire

72% des enfants sont inscrits à (au moins) une activité extrascolaire durant l'année scolaire

La nature de ces activités est principalement **sportive**

Quel type d'activité?

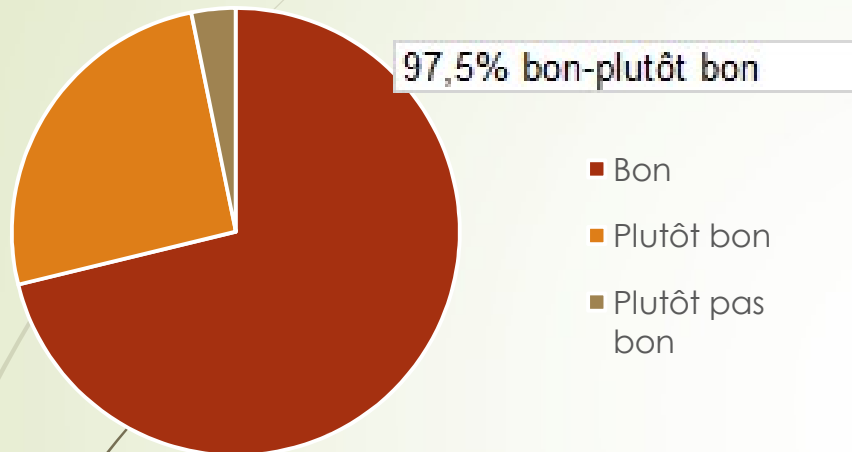


Artistiques, créatives	13%
Mouvement de jeunesse	19%
Musicales	15%
Sportives	52%

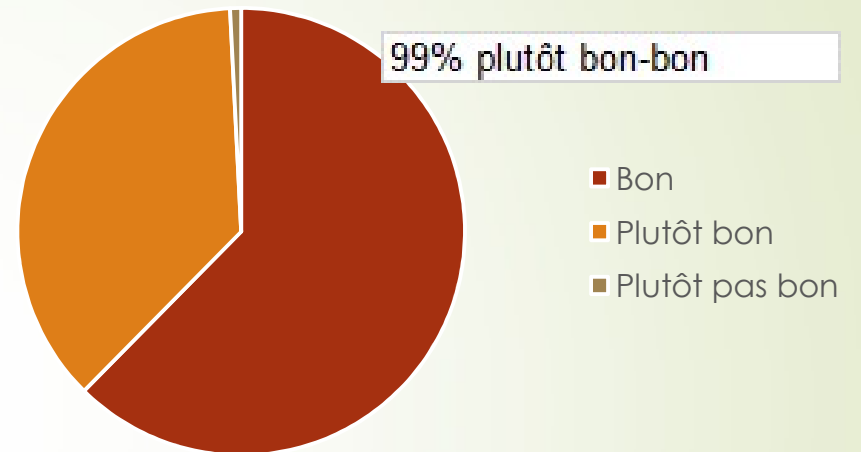
■ Artistiques, créatives ■ Mouvement de jeunesse ■ Musicales ■ Sportives

SATISFACTION par rapport:

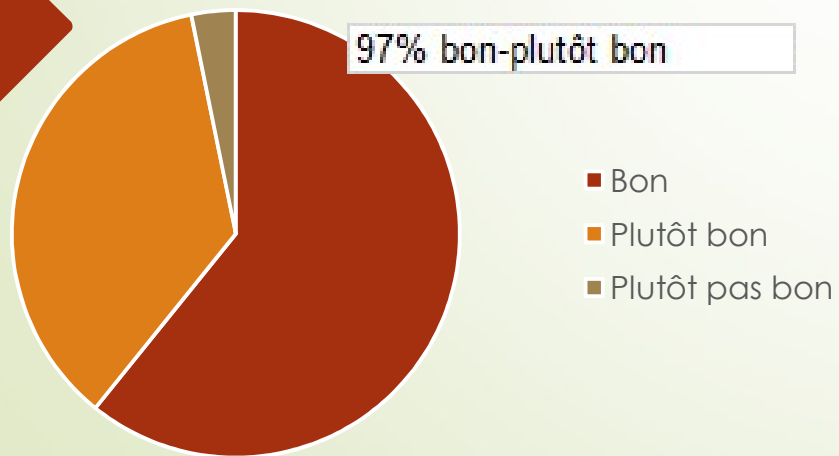
Aux HEURES D'OUVERTURE



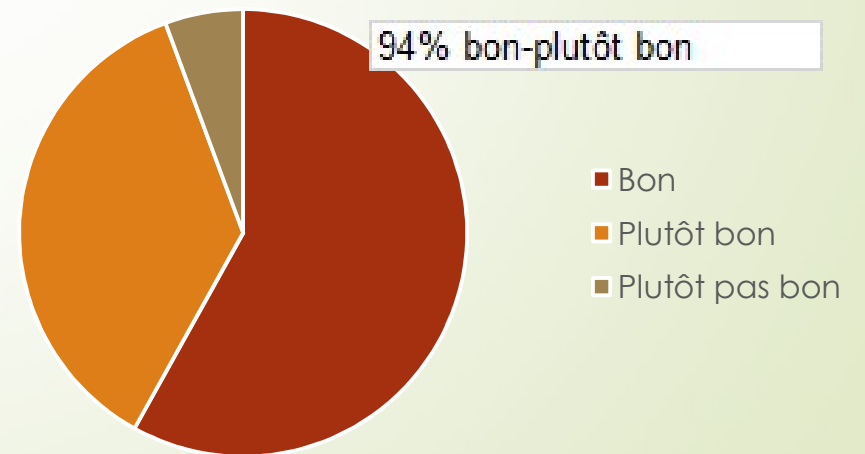
A la QUALITE DE L'ENCADREMENT



Au LIEU D'ACCUEIL

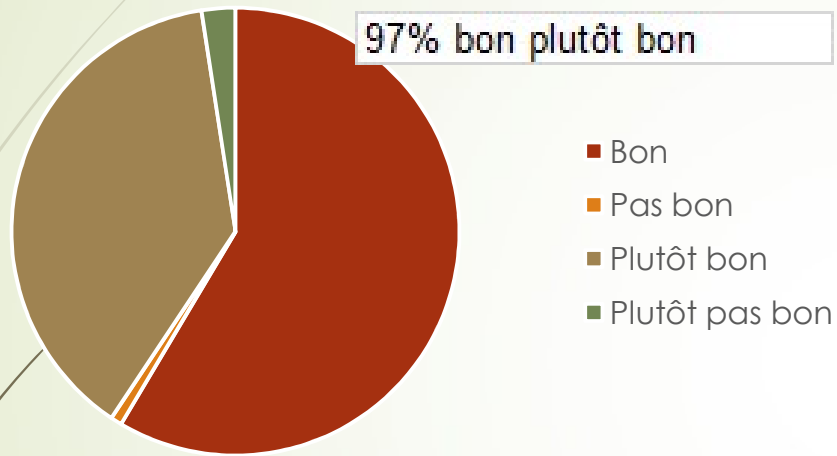


AU MATERIEL

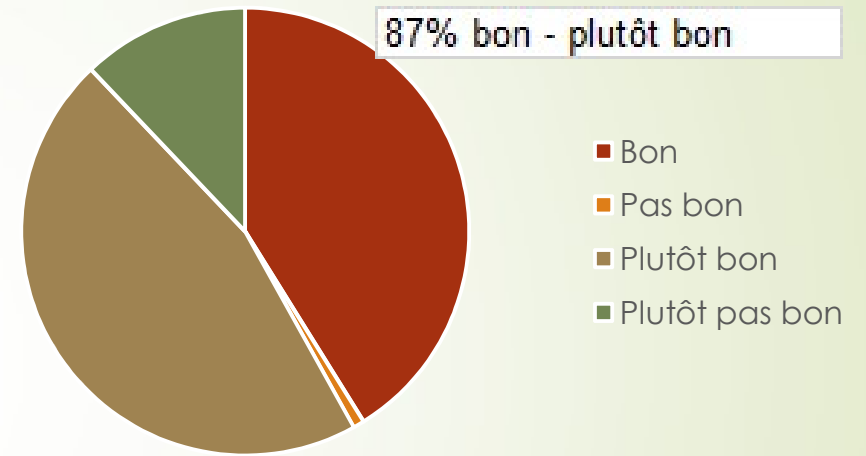


SATISFACTION par rapport:

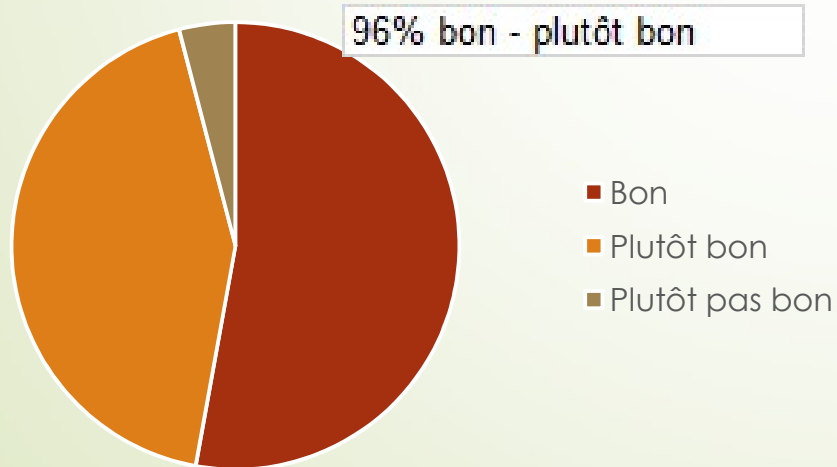
Aux INFORMATIONS RECUES



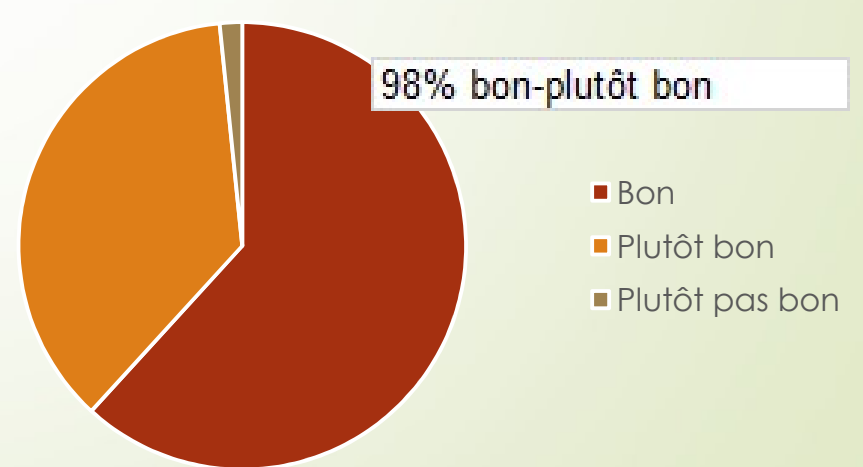
Au COÛT



Au LOCAL



A l'ACCESSIBILITE GEOGRAPHIQUE



L'OFFRE D'ACTIVITES PENDANT L'ANNEE EST-ELLE SUFFISANTE?

85% des personnes interrogées sont **satisfaites de l'offre** d'activités

Parmi les **activités qui manqueraient** sur le territoire communal, seules celles-ci peuvent être pointées:

- Escalade (8) (4%)
- Gym (12) (6%)
- Piscine (19) (10%)

DIFFICULTE TRAJET ECOLE-ACTIVITE?

32% des personnes interrogées disent être en difficulté pour amener leur enfant à leur activité après l'école

(logique... + décret ATL)

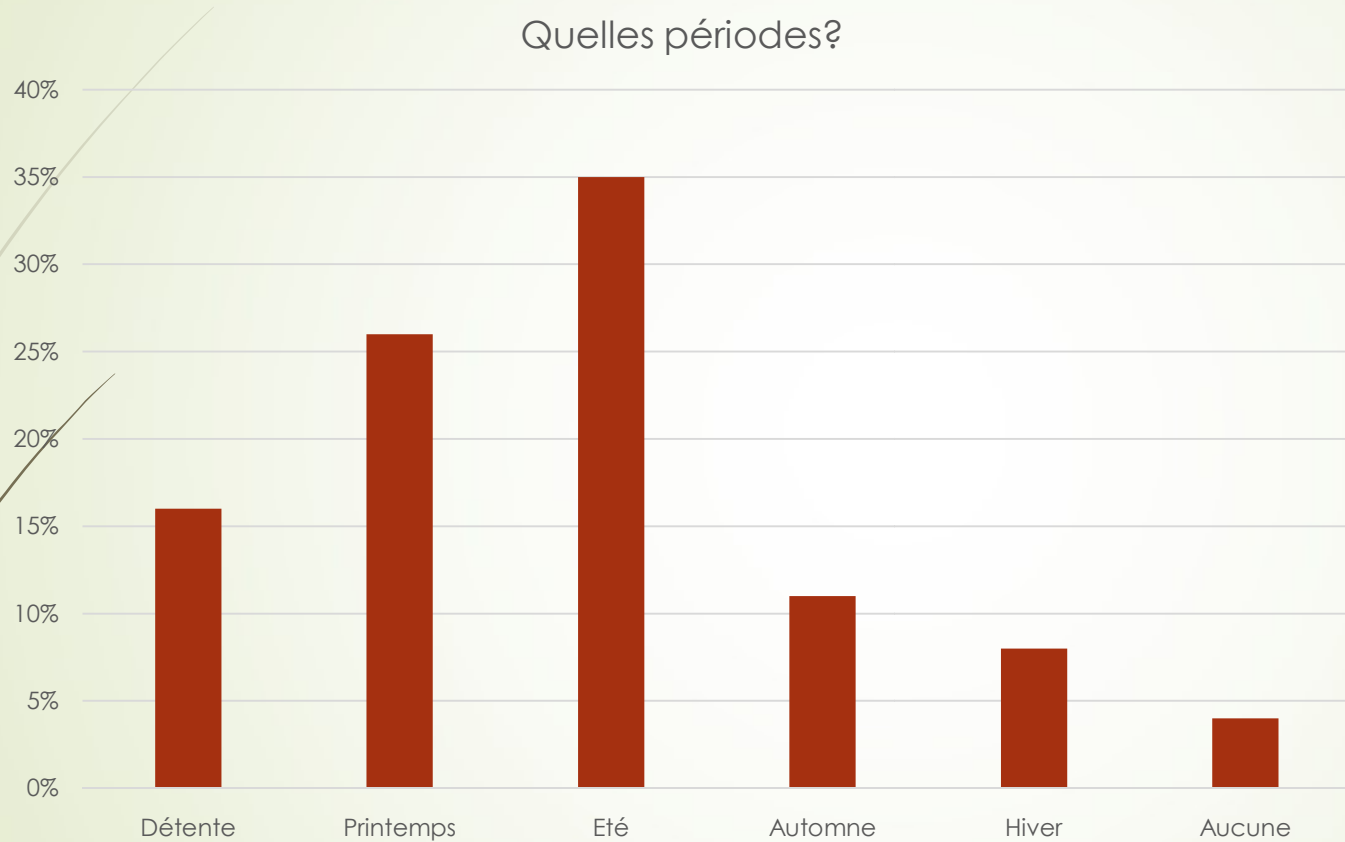
-> possibilité « d'amener l'activité » vers l'enfant ?

-> possibilité de « ramassage » ?

85% estiment que la possibilité qu'une activité soit organisée au sein de l'école serait un plus *(comme à JP2)*.

3/ Les activités temps libre durant les congés scolaires

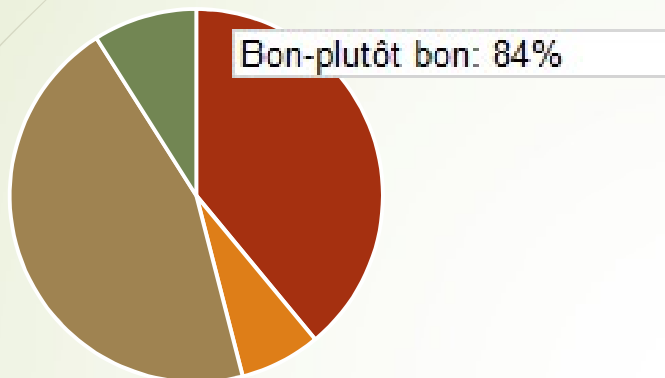
Demandes de stage: quelles périodes



Détente	16%
Printemps	26%
Été	35%
Automne	11%
Hiver	8%
Aucune	4%

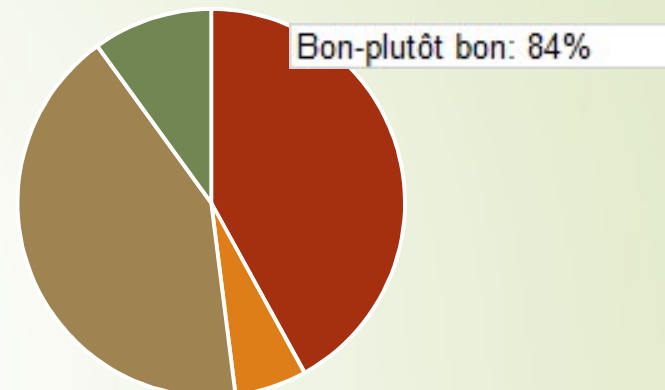
SATISFACTION par rapport:

Aux INFORMATIONS RECUES



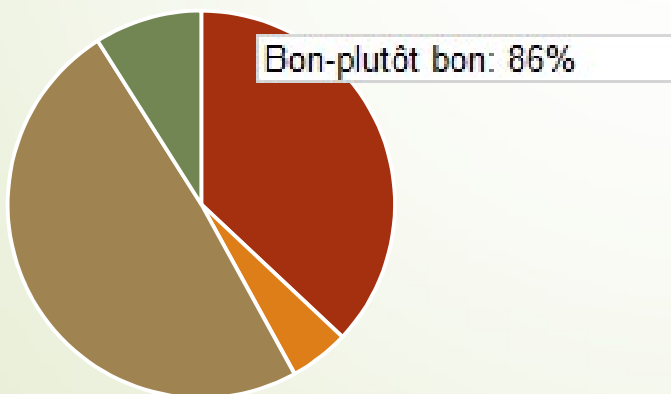
■ Bon ■ Pas bon ■ Plutôt bon ■ Plutôt pas bon

Heures d'OUVERTURE



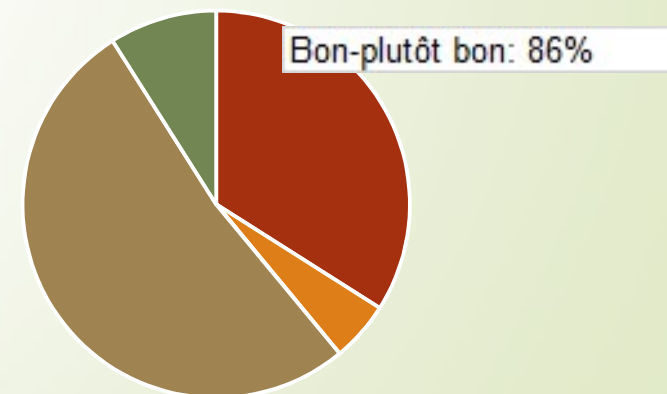
■ Bon ■ Pas bon ■ Plutôt bon ■ Plutôt pas bon

AU LIEU D'ACCUEIL



■ Bon ■ Pas bon ■ Plutôt bon ■ Plutôt pas bon

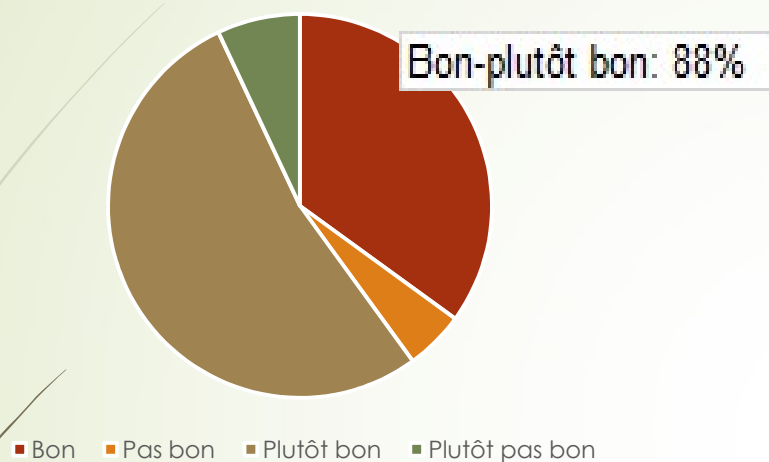
Au LOCAL D'ACCUEIL



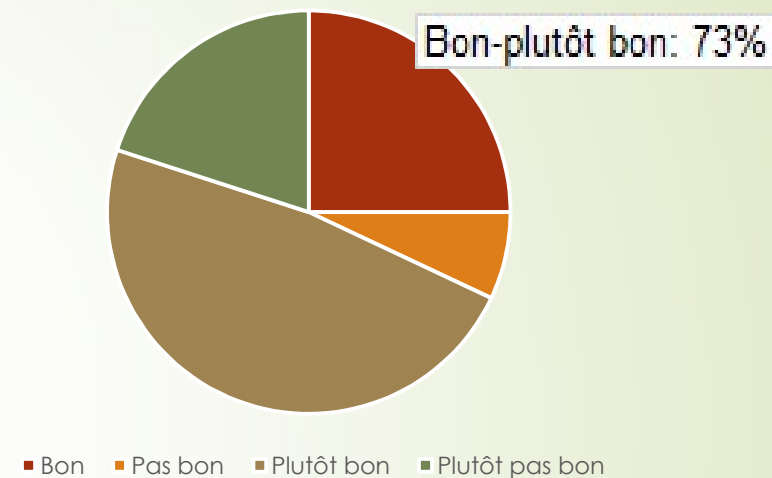
■ Bon ■ Pas bon ■ Plutôt bon ■ Plutôt pas bon

SATISFACTION par rapport:

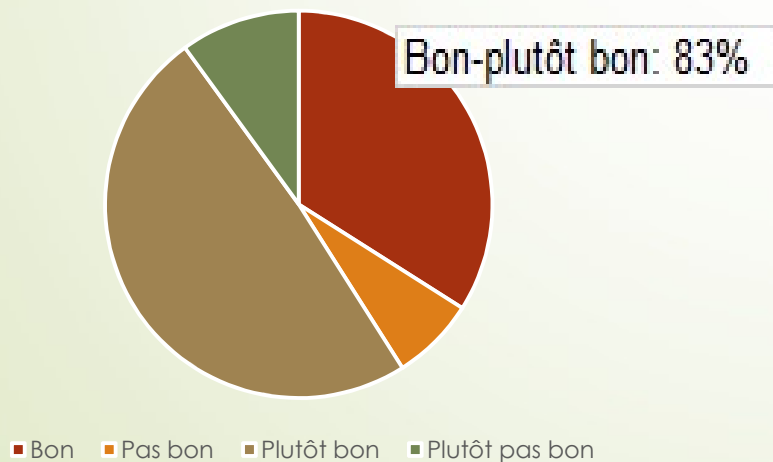
Au MATERIEL mis à disposition



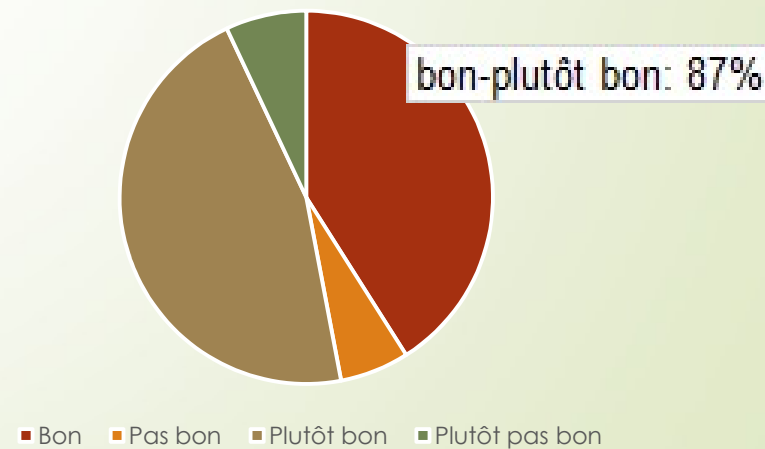
Au COÛT



A la QUALITE DE L'ENCADREMENT



A l'ACCESSIBILITE GEOGRAPHIQUE



L'OFFRE D'ACTIVITES PENDANT LES CONGES

87,5% des personnes interrogées sont **satisfaites de l'offre** d'activités

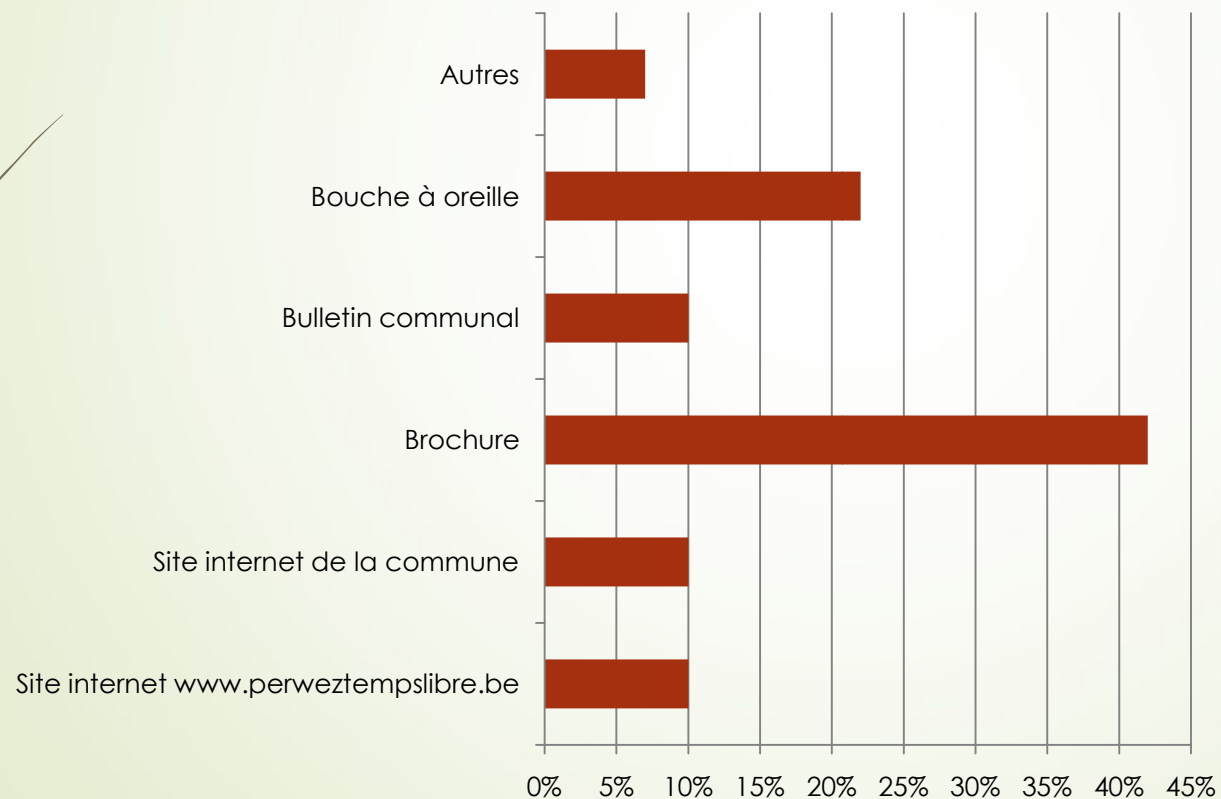
Aucune activité « manquante » ne ressort significativement du lot.

A la question: « *Si votre(vos) enfant(s) ne participe(nt) pas à des stages, est-ce une question de **coût**?* », **27% soit 1/4** des familles répondent « OUI »...

4/ Informations diverses

A/ L'INFORMATION CONCERNANT LES ACTIVITES EXTRASCOLAIRES (1)

1/ QUELS CANAUX ?



Site internet www.perweztempslibre.be

Site internet de la commune

Brochure

Bulletin communal

Bouche à oreille

Autres

L'INFORMATION CONCERNANT LES ACTIVITES EXTRASCOLAIRES (2)

88% des personnes interrogées parcourent la brochure

Et **38%** visitent notre site internet www.perweztempslibre.be

-> Si les parents ne visitent pas le site, c'est principalement pour 2 raisons:

- Ils ne connaissaient pas son existence
- Ils trouvent toutes les infos nécessaires dans la brochure

L'INFORMATION CONCERNANT LES ACTIVITES EXTRASCOLAIRES (3)

84% des familles émettent un avis favorable à l'arrêt de l'impression de la brochure.

La majorité vote pour un geste pour l'écologie.

B/ LE SERVICE ACCUEIL TEMPS LIBRE

60% des personnes interrogées connaissent le service ATL
(contre 69% en 2015 ☹)

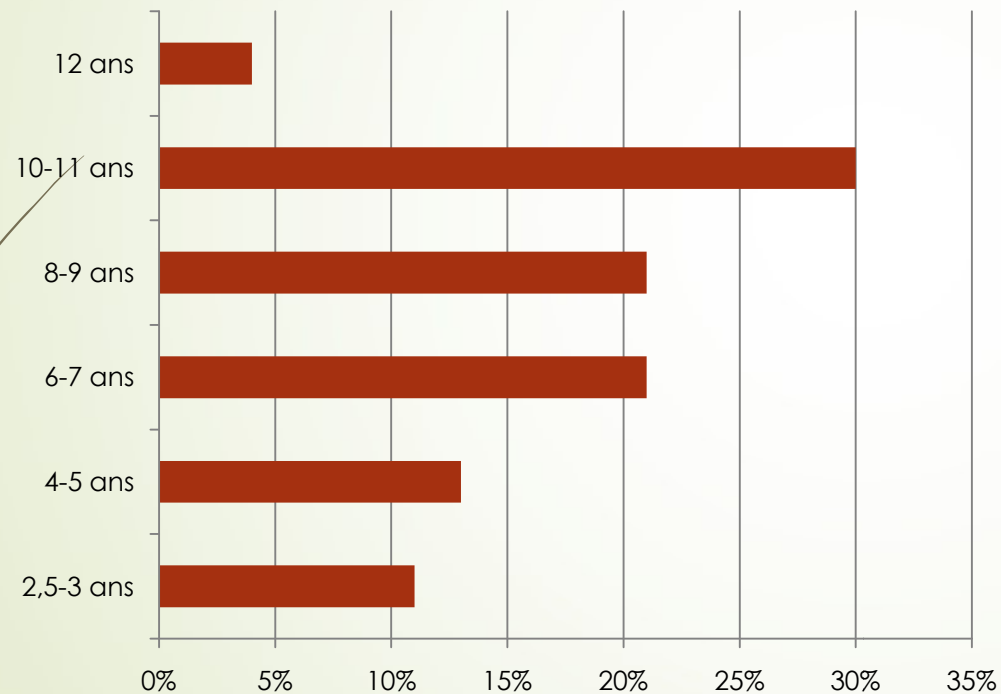
Principalement grâce à la brochure et aux écoles.

Résultats enquête ENFANTS

ECHANTILLON (1)

57 réponses et 153 dessins

Âges des enfants:

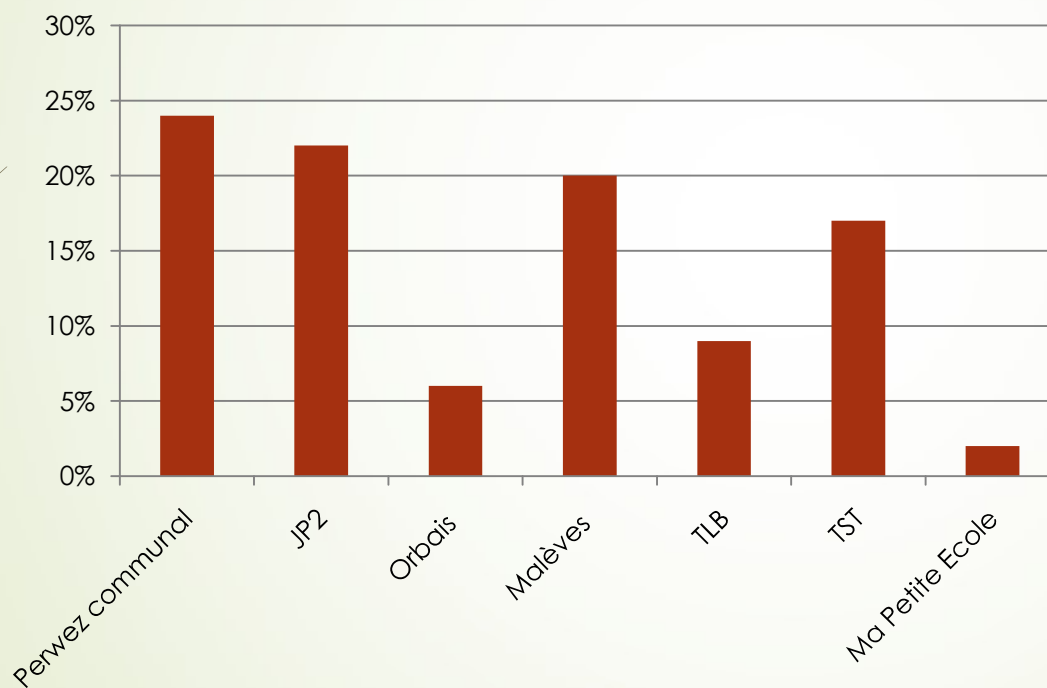


2,5-3 ans	11%
4-5 ans	13%
6-7 ans	21%
8-9 ans	21%
10-11 ans	30%
12 ans	4%

ECHANTILLON (2)

57 réponses

Quelles écoles ?



Perwez communal	24%
JP2	22%
Orbais	6%
Malèves	20%
TLB	9%
TST	17%
Ma Petite Ecole	2%

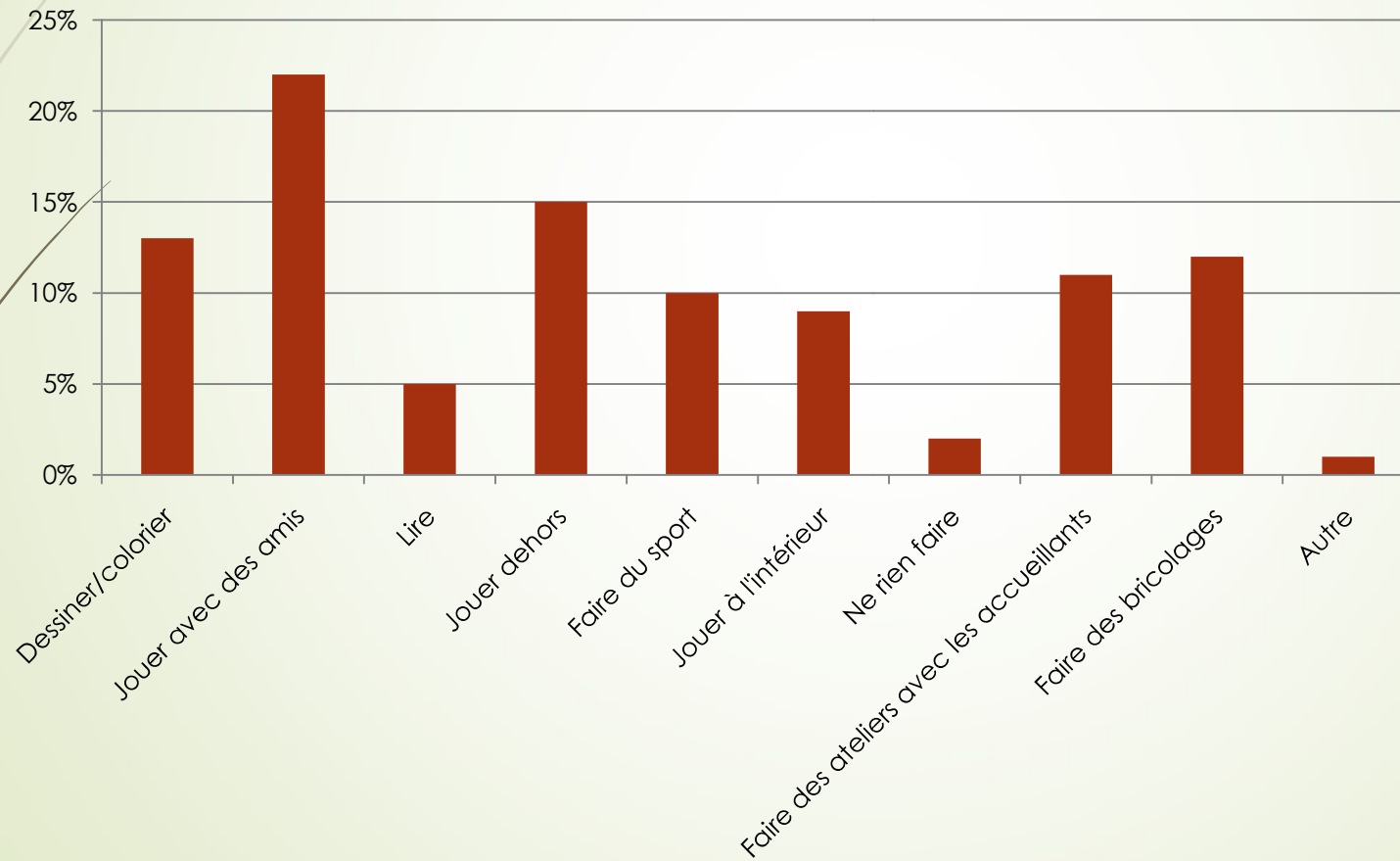
1 / L'accueil extrascolaire dans leur école

L'avis des enfants par rapport à leur accueil

- **80%** d'entre eux aiment le moment du goûter
- **77%** se sentent bien dans les locaux de l'accueil
- **75%** aiment l'espace extérieur de l'accueil
- **69%** aiment les accueillants qui les encadrent

Ce que les enfants aiment à l'aes ...

Avant tout: *jouer avec des amis* 😊
Mais aussi, en 2^{ème} position: *aller dehors* 😊



Dessiner/colorier	13
Jouer avec des amis	22
Lire	5
Jouer dehors	15
Faire du sport	10
Jouer à l'intérieur	9
Ne rien faire	2
Faire des ateliers avec les accueillants	11
Faire des bricolages	12
Autre	1

Nous pouvons également constater que :

- Le bruit (quand ils sont à l'intérieur) et les conflits (entre enfants et adulte/enfant) sont les principales choses que les enfants n'aiment pas à l'école.

- Les enfants souhaitent d'avantage de sport aller dehors.

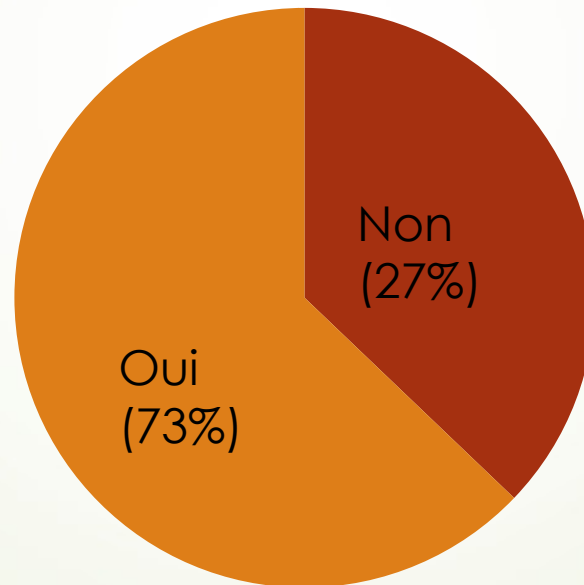
- **71%** d'entre eux souhaiteraient qu'une activité soit organisée dans leur école après 15h30

-> **Avant tout:** une activité sportive

-> **En 2^{ème} place:** une activité artistique (musique, dessin, etc.) et des activités qui peuvent être réalisées en place par les accueillants (atelier cuisine, jeux de société, grand jeu dehors, promener, histoires, bricolages...)

27% des enfants interrogés ne se sentent pas bien dans la cour de récréation

Est-ce que tu aimes être dans la cour de récréé?



2/ L'accueil extrascolaire en dehors de leur école en période scolaire

En dehors de l'école, pendant l'année scolaire, les enfants font principalement du sport.

Rem: seuls 2 enfants ne jouent jamais avec les écrans

36% d'entre eux souhaitent faire une activité qui n'existe pas sur la commune

Cependant, seules 6 activités **et signalées chacune une seule fois** n'existent en effet pas sur notre commune

(hockey sur glace, escalade, yoga, escrime, boxe, DJ et école de cirque)

Rien de significatif donc..

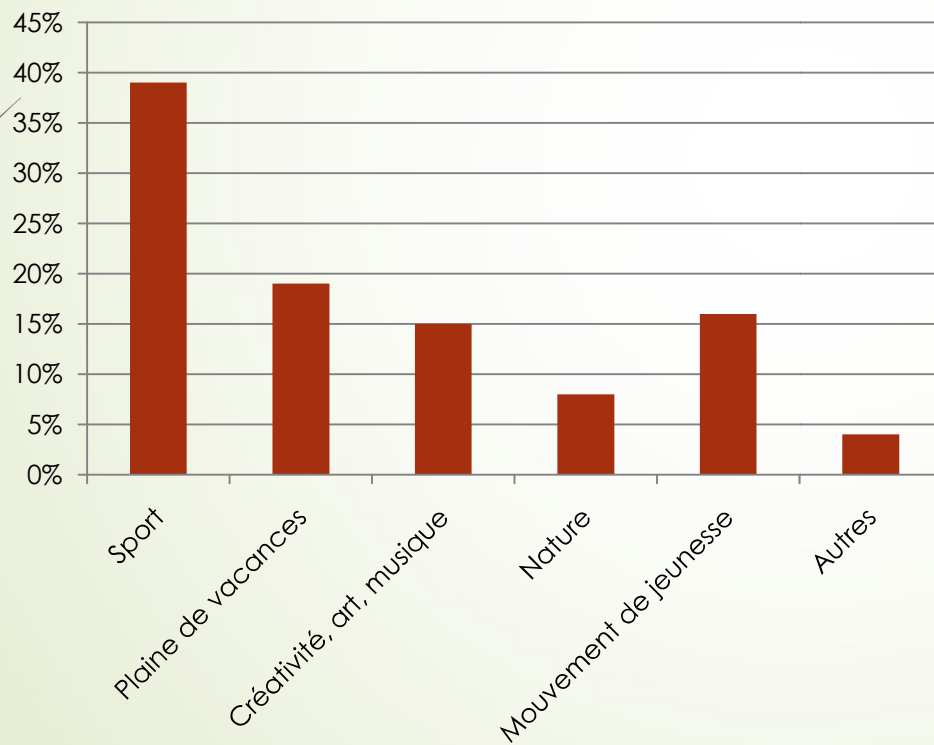
L'avis des enfants par rapport leur(s) activité(s):

- **96%** se sentent bien dans les locaux de l'activité
- **100%** aiment l'espace extérieur du lieu d'activité
- **87%** aiment les animateurs qui les encadrent

3/ L'accueil extrascolaire pendant leurs congés

80% des enfants interrogés participent à des activités pendant leurs congés

Quelle est la nature de ces activités?:



Sport	39%
Plaine de vacances	19%
Créativité, art, musique	15%
Nature	8%
Mouvement de jeunesse	16%
Autres	4%

L'avis des enfants par rapport leur(s) activité(s) durant les congés:

- **82%** se sentent bien dans les locaux de l'activité
- **86%** aiment l'espace extérieur du lieu d'activité
- **96%** aiment les animateurs qui les encadrent

- **78%** des enfants interrogés aiment participer à des stages

Ils aiment surtout y retrouver leurs copains et découvrir de nouvelles choses

- **27%** aimeraient faire un stage qui n'existerait pas sur la commune

39

Mais à nouveau, rien de significatif ne ressort...

(paintball, airsoft, escalade, école de cirque, trottinette freestyle, sport moteur et yoga)

Enfin, **22%** des enfants interrogés estiment avoir trop d'activités et souhaitent avoir plus de temps libres ou être plus souvent chez eux...

... contre 10% en 2015, soit deux fois plus...

Au niveau des dessins des enfants:

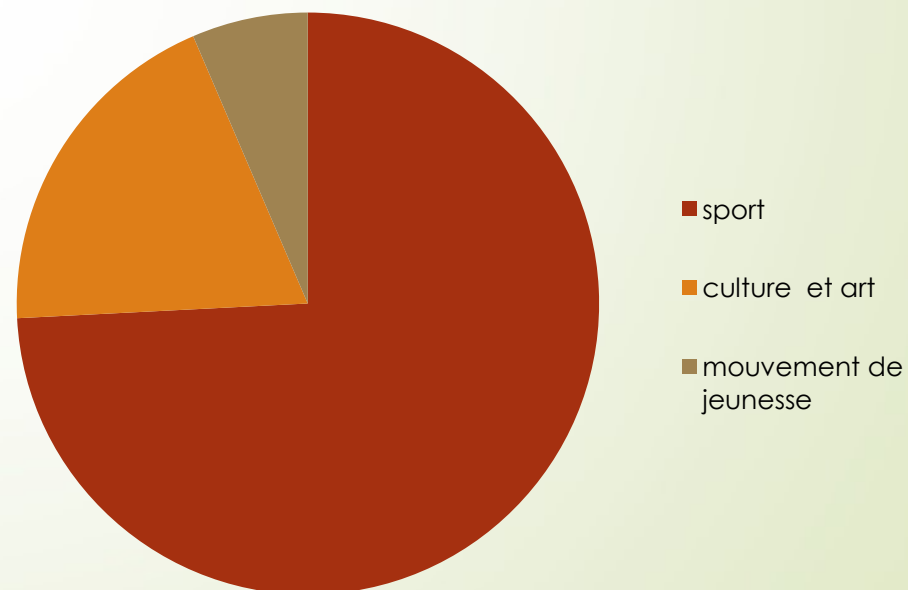
Ce que l'on retrouve le plus dans **le dessin de leur garderie**, ce sont les accueillants... suivi du terrain de foot !

Après l'école, les enfants **rêvent** avant tout de... foot!
Mais aussi en 2^{ème} place de simplement « jouer »...

LES ASSOCIATIONS SPORTIVES ET CULTURELLES: Etat des lieux

- **31** associations sportives et culturelles sur Perwez
- La coordinatrice ATL a rencontré **26** d'entre elles
- Types d'activités:

sport	23
culture et art	6
mouvement de jeunesse	2



CONCLUSIONS (1)

Besoins	Pistes d'actions
Trajet école-activité (slide 4)	Ramassage? Bus? Activité dans l'école
Coût des stages (slide 19)	Augmenter les périodes de plaine (comme dans la plupart des communes)
Site perweztempslibre peu connu (slide 22)	Faire de la publicité +++
Bruits, conflits à l'aes ET besoin de sport, d'activités extérieures (slide 31) ET 27% ne se sentent pas bine dans la cour (slide 32)	Repenser la cour: espace où tous les enfants ont leur place (filles, non joueur de football, enfants calmes, etc.): espaces délimités
Surplus d'activités, besoin de souffler (slide 40)	Faire plus de communications sur l'importance du temps libre

CONCLUSIONS (2)

Propositions d'actions supplémentaires:

- ❑ Mettre en place une meilleure coordination?

La coordinatrice ATL est censée être le chef d'orchestre de l'ATL sur Perwez.. Que mettre en place? Proposer aux opérateurs d'être **partenaires**? Obligation de collaborer avec l'ATL pour obtenir des avantages (comme le fait de paraître sur notre site internet?)

CONCLUSIONS (3)

- Améliorer les conditions de la surveillance du temps de midi (mais pas ATL!?) -> état des lieux des besoins à cette période-là
- Continuer à renforcer les liens sco-extrasco
- Poursuivre les concertations entre responsables de projets
- Améliorer les conditions de remplacement des accueillants en formation et plus globalement, continuer à travailler sur le statut des accueillants en collaboration avec les autres coordinations ATL de la FWB?