# CONSEIL COMMUNAL DES ENFANTS 2015-2016

COMMUNE DE PERWEZ

## *Réunion C.C.E. du 20 Janvier 2016*

*Présents :* *Madame Murielle DARDENNE, Présidente du CCE, Echevine*
*Madame Bénédicte ZICOT, Conseillère communale*
*Conseillères Communales Enfants : Manon ANNET, Louane RIXEN.*
*Conseillers Communaux Enfants : Martin MORSOMME, Arthur SERANT, Lucas DEMORTIER.*
*Patrick DETRAUX, éducateur (SCAJ).*

*Invité :* *Hélène AIMONT chargé de mission biodiversité au sein de l'asbl GAL Culturalité en Hesbaye brabançonne*

*Excusés* *Monsieur Michel RUELLE, Directeur général*
*Conseillères Communales Enfants : Léa BOUCHONVILLE et Alice DUPONT.*

*Absents* *Conseillères Communales Enfants : Ranya BOUSSALAA, Manon De BACKER et Camille PULTRONE*
*Conseillers Communaux Enfants : Rayan BOUSSALAA et Tristan DUVIVIER.*

# *Déroulement de la séance*

### 1) *Choix des modèles de nichoirs et des hôtels à insectes*

*En tenant compte des renseignements donnés par Damien Sevrin et Hélène Aimont du GAL Culturalité en Hesbaye brabançonne, nous choisissons de réaliser deux modèles de nichoirs : le nichoir « boîte aux lettres » et le nichoir « semi-ouvert ». Ces deux modèles de nichoirs seront susceptibles d'accueillir plusieurs espèces différentes.*

*Afin de sensibiliser un max de personnes, nous construirons également des nichoirs pour chauves-souris et des hôtels à insectes.*

## Nichoir à insectes

Buches percées: trous de 4 à 12 mm
Orientation sud sud-est dans un endroit ensoleillé
Grillage pour éviter la prédation par les oiseaux
1 à 2 m de haut (pour voir facilement ce qu'il y a dedans)
Toujours à proximité de fleurs sauvages loin de zones où on étend des pesticides!
Bien observer l'évolution des choses au printemps!

## Le nichoir « semi-ouvert »



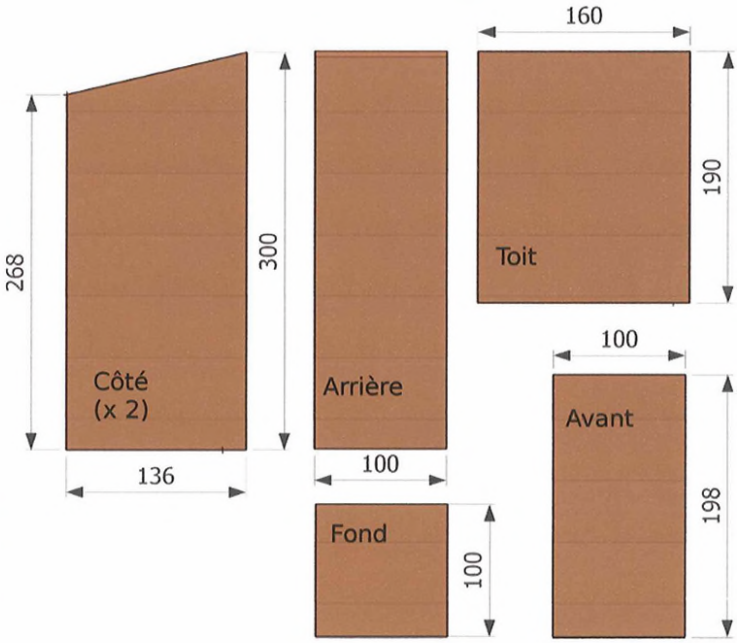


- Planches de bois brut non traité de 2 cm d'épaisseur et résistant à l'humidité (chêne, mélèze, ...)
- Percer le fond pour évacuation de l'eau du nichoir
- Huile de lin pour protection extérieure, brou de noix pour coloration

## Le nichoir « boîte aux lettres »

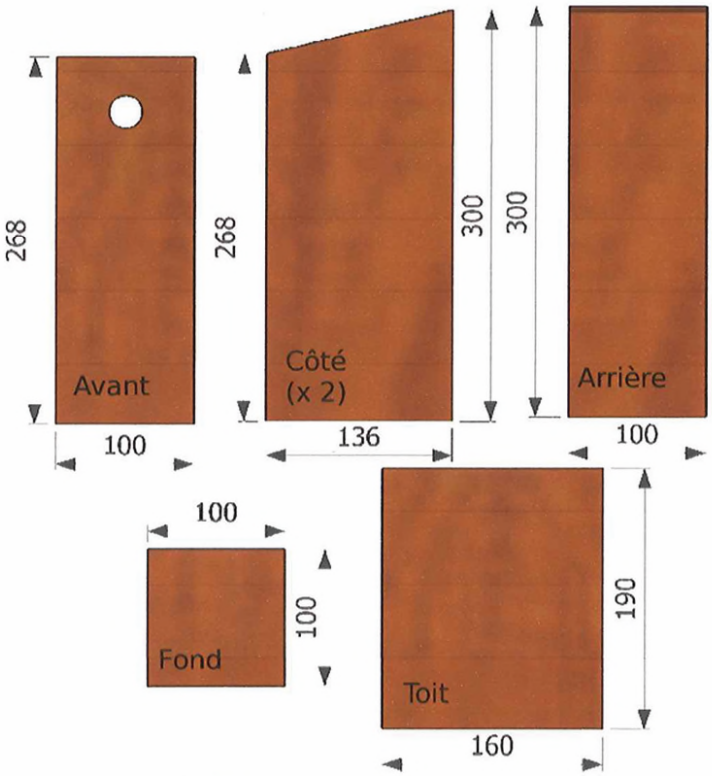


*-Pour les rouges-queues à front blanc : trou de 32 x 46 (l x h)*

## Nichoir pour chauves-souris.

Utilisez du bois résistant à l'humidité (peuplier, aulne…) et non raboté.
Installez un toit pentu pour empêcher la pluie de rentrer dans le nichoir.
• À l'intérieur, faites des rainures horizontales tous les 2 cm pour que les chauves-souris puissent s'accrocher et/ou installez verticalement des tasseaux de 2 cm d'épaisseur.
• Peignez le nichoir avec une peinture naturelle et des couleurs sombres.
• Installez le nichoir dès la fin de l'hiver, vers le sud.
• Fixez les nichoirs à une hauteur minimale de 2,5m sur les façades ou sur les arbres des jardins.
• Ne dérangez jamais les occupants d'un nichoir et veillez à ce qu'ils trouvent un point d'eau aux abords de la maison.

## 2) ***Jeux en bois***

*Lors de la précédente séance, quelques jeunes conseillers avaient apporté des jeux en bois, plusieurs propositions de jeux avaient également été suggérées. Le choix se porte sur 6 ou 7 jeux, Voir photos ci-dessous ;*

Passe trappe (4 joueurs)

Mikado géant

Curling

Baby-foot

Mölkky

Puissance 4 géant

***3) Animer la séance de prestation de serment des nouveaux jeunes conseillers.***

*Comme l'année dernière, les jeunes conseillers animeront la séance de prestation de serment des nouveaux conseillers. Chaque conseiller devra choisir un « sujet » qu'il présentera et détaillera lors de cette séance.*

***La prochaine séance du Conseil Communal des Enfants se tiendra le :***

***LE MERCREDI 17 FEVRIER 2016 À 14H00***
***AU SERVICE COMMUNAL D'AIDE AUX JEUNES***
***RUE DE BRABANT, 43 À 1360 PERWEZ.***

*Pour le SCAJ,*
*Patrick Detraux.*